




Муниципальное бюджетное общеобразовательное учреждение  
«Средняя школа № 13 имени Э.Д. Балтина» города Смоленска

<p><b>Рассмотрено</b> на заседании МО учителей эстетического цикла, физкультуры и ОБЖ Протокол № <u>5</u> от <u>20.05.2022</u> Руководитель МО</p> <p> И.И. Лосикова</p>	<p><b>Согласовано</b> Зам. директора</p> <p> Г.А. Дроздова « <u>26</u> » мая <u>2022</u></p>	<p><b>Утверждено</b> Директор МБОУ «СШ № 13 им. Э.Д.Балтина»</p> <p></p> <p>Т.М. Фролова</p> <p>Приказ от <u>31.05.2022</u> № <u>146/1-ОД</u></p>
---	---	---

**РАБОЧАЯ ПРОГРАММА**

учебного предмета  
«Физическая культура»

для 5 класса основного общего образования  
на 2022-2023 учебный год

Составитель: Шанина Елена Анатольевна  
учитель физической культуры

г. Смоленск  
2022 г.

### **ОБЩАЯ ХАРАКТЕРИСТИКА УЧЕБНОГО ПРЕДМЕТА «ФИЗИЧЕСКАЯ КУЛЬТУРА»**

При создании рабочей программы учитывались потребности современного российского общества в физически крепком и дееспособном подрастающем поколении, способном активно включаться в разнообразные формы здорового образа жизни, умеющем использовать ценности физической культуры для самоопределения, саморазвития и самоактуализации. В рабочей программе нашли свои отражения объективно сложившиеся реалии современного социокультурного развития российского общества, условия деятельности образовательных организаций, возросшие требования родителей, учителей и методистов к совершенствованию содержания школьного образования, внедрению новых методик и технологий в учебно-воспитательный процесс.

В своей социально-ценностной ориентации рабочая программа сохраняет исторически сложившееся предназначение дисциплины «Физическая культура» в качестве средства подготовки учащихся к предстоящей жизнедеятельности, укрепления их здоровья, повышения функциональных и адаптивных возможностей систем организма, развития жизненно важных физических качеств. Программа обеспечивает преемственность с Примерной рабочей программой начального среднего общего образования, предусматривает возможность активной подготовки учащихся к выполнению нормативов «Президентских состязаний» и «Всероссийского физкультурно-спортивного комплекса ГТО».

### **ЦЕЛИ ИЗУЧЕНИЯ УЧЕБНОГО ПРЕДМЕТА «ФИЗИЧЕСКАЯ КУЛЬТУРА»**

Общей целью школьного образования по физической культуре является формирование разносторонне физически развитой личности, способной активно использовать ценности физической культуры для укрепления и длительного сохранения собственного здоровья, оптимизации трудовой деятельности и организации активного отдыха. В рабочей программе для 5 класса данная цель конкретизируется и связывается с формированием устойчивых мотивов и потребностей школьников в бережном отношении к своему здоровью, целостном развитии физических, психических и нравственных качеств, творческом использовании ценностей физической культуры в организации здорового образа жизни, регулярных занятиях двигательной деятельностью и спортом.

Развивающая направленность рабочей программы определяется вектором развития физических качеств и функциональных возможностей организма занимающихся, являющихся основой укрепления их здоровья, повышения надёжности и активности адаптивных процессов. Существенным достижением данной ориентации является приобретение школьниками знаний и умений в организации самостоятельных форм занятий оздоровительной, спортивной и прикладно-ориентированной физической культурой, возможностью познания своих физических способностей и их целенаправленного развития.

Воспитывающее значение рабочей программы заключается в содействии активной социализации школьников на основе осмысления и понимания роли и значения мирового и российского олимпийского движения, приобщения к их культурным ценностям, истории и современному развитию. В число практических результатов данного направления входит формирование положительных навыков и умений в общении и взаимодействии со сверстниками и учителями физической культуры, организации совместной учебной и консультативной деятельности.

Центральной идеей конструирования учебного содержания и планируемых результатов образования в основной школе является воспитание целостной личности учащихся, обеспечение единства в развитии их физической, психической и социальной природы. Реализация этой идеи становится возможной на основе содержания учебной дисциплины «Физическая культура», которое

представляется двигательной деятельностью с её базовыми компонентами: информационным (знания о физической культуре), операциональным (способы самостоятельной деятельности) и мотивационно-процессуальным (физическое совершенствование).

В целях усиления мотивационной составляющей учебного предмета, придания ей личностно значимого смысла, содержание рабочей программы представляется системой модулей, которые входят структурными компонентами в раздел «Физическое совершенствование».

*Инвариантные модули* включают в себя содержание базовых видов спорта: гимнастика, лёгкая атлетика, зимние виды спорта (на примере лыжной подготовки), спортивные игры, плавание. Данные модули в своём предметном содержании ориентируются на всестороннюю физическую подготовленность учащихся, освоение ими технических действий и физических упражнений, содействующих обогащению двигательного опыта.

*Вариативные модули* объединены в рабочей программе модулем «Спорт», содержание которого разрабатывается образовательной организацией на основе Примерных модульных программ по физической культуре для общеобразовательных организаций, рекомендуемых Министерством просвещения Российской Федерации. Основной содержательной направленностью вариативных модулей является подготовка учащихся к выполнению нормативных требований Всероссийского физкультурно-спортивного комплекса ГТО, активное вовлечение их в соревновательную деятельность.

Исходя из интересов учащихся, традиций конкретного региона или образовательной организации, модуль «Спорт» может разрабатываться учителями физической культуры на основе содержания базовой физической подготовки, национальных видов спорта, современных оздоровительных систем. В настоящей рабочей программе в помощь учителям физической культуры в рамках данного модуля, представлено примерное содержание «Базовой физической подготовки».

В программе предусмотрен раздел «Универсальные учебные действия», в котором раскрывается вклад предмета в формирование познавательных, коммуникативных и регулятивных действий, соответствующих возможностям и особенностям школьников данного возраста. Личностные достижения непосредственно связаны с конкретным содержанием учебного предмета и представлены по мере его раскрытия.

Содержание рабочей программы, раскрытие личностных и метапредметных результатов обеспечивает преемственность и перспективность в освоении областей знаний, которые отражают ведущие идеи учебных предметов основной школы и подчёркивают её значение для формирования готовности учащихся к дальнейшему образованию в системе среднего полного или среднего профессионального образования.

## **МЕСТО УЧЕБНОГО ПРЕДМЕТА «ФИЗИЧЕСКАЯ КУЛЬТУРА» В УЧЕБНОМ ПЛАНЕ**

В 5 классе на изучение предмета отводится 3 часа в неделю, суммарно 102 часа.

Вариативные модули (не менее 1 часа в неделю) могут быть реализованы во внеурочной деятельности, в том числе в форме сетевого взаимодействия с организациями системы дополнительного образования детей.

При подготовке рабочей программы учитывались личностные и метапредметные результаты, зафиксированные в Федеральном государственном образовательном стандарте основного общего образования и в «Универсальном кодификаторе элементов содержания и требований к результатам освоения основной образовательной программы основного общего образования».

## СОДЕРЖАНИЕ УЧЕБНОГО ПРЕДМЕТА

---

**Знания о физической культуре.** Физическая культура в основной школе: задачи, содержание и формы организации занятий. Система дополнительного обучения физической культуре; организация спортивной работы в общеобразовательной школе.

Физическая культура и здоровый образ жизни: характеристика основных форм занятий физической культурой, их связь с укреплением здоровья, организацией отдыха и досуга.

Исторические сведения об Олимпийских играх Древней Греции, характеристика их содержания и правил спортивной борьбы. Расцвет и завершение истории Олимпийских игр древности.

*Способы самостоятельной деятельности.* Режим дня и его значение для учащихся школы, связь с умственной работоспособностью. Составление индивидуального режима дня; определение основных индивидуальных видов деятельности, их временных диапазонов и последовательности в выполнении

Физическое развитие человека, его показатели и способы измерения. Осанка как показатель физического развития, правила предупреждения её нарушений в условиях учебной и бытовой деятельности. Способы измерения и оценивания осанки. Составление комплексов физических упражнений с коррекционной направленностью и правил их самостоятельного проведения.

Проведение самостоятельных занятий физическими упражнениями на открытых площадках и в домашних условиях; подготовка мест занятий, выбор одежды и обуви; предупреждение травматизма.

Оценивание состояния организма в покое и после физической нагрузки в процессе самостоятельных занятий физической культуры и спортом.

Составление дневника физической культуры.

**Физическое совершенствование. Физкультурно-оздоровительная деятельность.** Роль и значение физкультурно-оздоровительной деятельности в здоровом образе жизни современного человека. Упражнения утренней зарядки и физкультминуток, дыхательной и зрительной гимнастики в процессе учебных занятий; закаливающие процедуры после занятий утренней зарядкой. Упражнения на развитие гибкости и подвижности суставов; развитие координации; формирование телосложения с использованием внешних отягощений.

Спортивно-оздоровительная деятельность. Роль и значение спортивно-оздоровительной деятельности в здоровом образе жизни современного человека.

*Модуль «Гимнастика».* Кувырки вперёд и назад в группировке; кувырки вперёд ноги «скрестно»; кувырки назад из стойки на лопатках (мальчики). Опорные прыжки через гимнастического козла ноги врозь (мальчики); опорные прыжки на гимнастического козла с последующим спрыгиванием (девочки).

Упражнения на низком гимнастическом бревне: передвижение ходьбой с поворотами кругом и на 90°, лёгкие подпрыгивания; подпрыгивания толчком двумя ногами; передвижение приставным шагом (девочки). Упражнения на гимнастической лестнице: перелезание приставным шагом правым и левым боком; лазанье разноимённым способом по диагонали и одноимённым способом вверх. Расхождение на гимнастической скамейке правым и левым боком способом «удерживая за плечи».

*Модуль «Лёгкая атлетика».* Бег на длинные дистанции с равномерной скоростью передвижения с высокого старта; бег на короткие дистанции с максимальной скоростью передвижения. Прыжки в длину с разбега способом «согнув ноги»; прыжки в высоту с прямого разбега.

Метание малого мяча с места в вертикальную неподвижную мишень; метание малого мяча на дальность с трёх шагов разбега.

*Модуль «Зимние виды спорта».* Передвижение на лыжах попеременным двухшажным ходом; повороты на лыжах переступанием на месте и в движении по учебной дистанции; подъём по пологому склону способом «лесенка» и спуск в основной стойке; преодоление небольших бугров и впадин при спуске с пологого склона.

*Модуль «Спортивные игры».*

Баскетбол. Передача мяча двумя руками от груди, на месте и в движении; ведение мяча на месте и в движении «по прямой», «по кругу» и «змейкой»; бросок мяча в корзину двумя руками от груди с места; ранее разученные технические действия с мячом.

Волейбол. Прямая нижняя подача мяча; приём и передача мяча двумя руками снизу и сверху на месте и в движении; ранее разученные технические действия с мячом.

Футбол. Удар по неподвижному мячу внутренней стороной стопы с небольшого разбега; остановка катящегося мяча способом «наступания»; ведение мяча «по прямой», «по кругу» и «змейкой»; обводка мячом ориентиров (конусов).

Совершенствование техники ранее разученных гимнастических и акробатических упражнений, упражнений лёгкой атлетики и зимних видов спорта, технических действий спортивных игр.

*Модуль «Спорт».* Физическая подготовка к выполнению нормативов комплекса ГТО с использованием средств базовой физической подготовки, видов спорта и оздоровительных систем физической культуры, национальных видов спорта, культурно-этнических игр.

## **ПЛАНИРУЕМЫЕ ОБРАЗОВАТЕЛЬНЫЕ РЕЗУЛЬТАТЫ**

---

### **ЛИЧНОСТНЫЕ РЕЗУЛЬТАТЫ**

Готовность проявлять интерес к истории и развитию физической культуры и спорта в Российской Федерации, гордиться победами выдающихся отечественных спортсменов-олимпийцев;

готовность отстаивать символы Российской Федерации во время спортивных соревнований, уважать традиции и принципы современных Олимпийских игр и олимпийского движения;

готовность ориентироваться на моральные ценности и нормы межличностного взаимодействия при организации, планировании и проведении совместных занятий физической культурой и спортом, оздоровительных мероприятий в условиях активного отдыха и досуга;

готовность оценивать своё поведение и поступки во время проведения совместных занятий физической культурой, участия в спортивных мероприятиях и соревнованиях;

готовность оказывать первую медицинскую помощь при травмах и ушибах, соблюдать правила техники безопасности во время совместных занятий физической культурой и спортом;

стремление к физическому совершенствованию, формированию культуры движения и телосложения, самовыражению в избранном виде спорта;

готовность организовывать и проводить занятия физической культурой и спортом на основе научных представлений о закономерностях физического развития и физической подготовленности с учётом самостоятельных наблюдений за изменением их показателей;

осознание здоровья как базовой ценности человека, признание объективной необходимости в его укреплении и длительном сохранении посредством занятий физической культурой и спортом;

осознание необходимости ведения здорового образа жизни как средства профилактики пагубного влияния вредных привычек на физическое, психическое и социальное здоровье человека;

способность адаптироваться к стрессовым ситуациям, осуществлять профилактические мероприятия по регулированию эмоциональных напряжений, активному восстановлению организма после значительных умственных и физических нагрузок;

готовность соблюдать правила безопасности во время занятий физической культурой и спортом, проводить гигиенические и профилактические мероприятия по организации мест занятий, выбору спортивного инвентаря и оборудования, спортивной одежды;

готовность соблюдать правила и требования к организации бивуака во время туристских походов, противостоять действиям и поступкам, приносящим вред окружающей среде;

освоение опыта взаимодействия со сверстниками, форм общения и поведения при выполнении учебных заданий на уроках физической культуры, игровой и соревновательной деятельности;

повышение компетентности в организации самостоятельных занятий физической культурой, планировании их содержания и направленности в зависимости от индивидуальных интересов и потребностей;

формирование представлений об основных понятиях и терминах физического воспитания и спортивной тренировки, умений руководствоваться ими в познавательной и практической деятельности, общении со сверстниками, публичных выступлениях и дискуссиях.

### **МЕТАПРЕДМЕТНЫЕ РЕЗУЛЬТАТЫ**

#### ***Универсальные познавательные действия:***

проводить сравнение соревновательных упражнений Олимпийских игр древности и современных Олимпийских игр, выявлять их общность и различия;

осмысливать Олимпийскую хартию как основополагающий документ современного олимпийского движения, приводить примеры её гуманистической направленности;

анализировать влияние занятий физической культурой и спортом на воспитание положительных качеств личности, устанавливать возможность профилактики вредных привычек;

характеризовать туристские походы как форму активного отдыха, выявлять их целевое предназначение в сохранении и укреплении здоровья; руководствоваться требованиями техники безопасности во время передвижения по маршруту и организации бивуака;

устанавливать причинно-следственную связь между планированием режима дня и изменениями показателей работоспособности;

устанавливать связь негативного влияния нарушения осанки на состояние здоровья и выявлять причины нарушений, измерять индивидуальную форму и составлять комплексы упражнений по профилактике и коррекции выявляемых нарушений;

устанавливать причинно-следственную связь между уровнем развития физических качеств, состоянием здоровья и функциональными возможностями основных систем организма;

устанавливать причинно-следственную связь между качеством владения техникой физического упражнения и возможностью возникновения травм и ушибов во время самостоятельных занятий физической культурой и спортом;

устанавливать причинно-следственную связь между подготовкой мест занятий на открытых площадках и правилами предупреждения травматизма.

#### ***Универсальные коммуникативные действия:***

выбирать, анализировать и систематизировать информацию из разных источников об образцах техники выполнения разучиваемых упражнений, правилах планирования самостоятельных занятий физической и технической подготовкой;

вести наблюдения за развитием физических качеств, сравнивать их показатели с данными возрастно-половых стандартов, составлять планы занятий на основе определённых правил и регулировать нагрузку по частоте пульса и внешним признакам утомления;

описывать и анализировать технику разучиваемого упражнения, выделять фазы и элементы движений, подбирать подготовительные упражнения и планировать последовательность решения задач обучения; оценивать эффективность обучения посредством сравнения с эталонным образцом;

наблюдать, анализировать и контролировать технику выполнения физических упражнений другими учащимися, сравнивать её с эталонным образцом, выявлять ошибки и предлагать способы их устранения;

изучать и коллективно обсуждать технику «иллюстративного образца» разучиваемого упражнения, рассматривать и моделировать появление ошибок, анализировать возможные причины их появления, выяснять способы их устранения.

#### ***Универсальные учебные регулятивные действия:***

составлять и выполнять индивидуальные комплексы физических упражнений с разной функциональной направленностью, выявлять особенности их воздействия на состояние организма, развитие его резервных возможностей с помощью процедур контроля и функциональных проб;

составлять и выполнять акробатические и гимнастические комплексы упражнений, самостоятельно разучивать сложно-координированные упражнения на спортивных снарядах;

активно взаимодействовать в условиях учебной и игровой деятельности, ориентироваться на указания учителя и правила игры при возникновении конфликтных и нестандартных ситуаций, признавать своё право и право других на ошибку, право на её совместное исправление;

разучивать и выполнять технические действия в игровых видах спорта, активно взаимодействуют при совместных тактических действиях в защите и нападении, терпимо относится к ошибкам игроков своей команды и команды соперников;

организовывать оказание первой помощи при травмах и ушибах во время самостоятельных занятий

физической культурой и спортом, применять способы и приёмы помощи в зависимости от характера и признаков полученной травмы.

## **ПРЕДМЕТНЫЕ РЕЗУЛЬТАТЫ**

К концу обучения в 5 классе обучающийся научится:

выполнять требования безопасности на уроках физической культуры, на самостоятельных занятиях физическими упражнениями в условиях активного отдыха и досуга;

проводить измерение индивидуальной осанки и сравнивать её показатели со стандартами, составлять комплексы упражнений по коррекции и профилактике её нарушения, планировать их выполнение в режиме дня;

составлять дневник физической культуры и вести в нём наблюдение за показателями физического развития и физической подготовленности, планировать содержание и регулярность проведения самостоятельных занятий;

осуществлять профилактику утомления во время учебной деятельности, выполнять комплексы упражнений физкультминуток, дыхательной и зрительной гимнастики;

выполнять комплексы упражнений оздоровительной физической культуры на развитие гибкости, координации и формирование телосложения;

выполнять опорный прыжок с разбега способом «ноги врозь» (мальчики) и способом «напрыгивания с последующим спрыгиванием» (девочки);

выполнять упражнения в висах и упорах на низкой гимнастической перекладине (мальчики); в передвижениях по гимнастическому бревну ходьбой и приставным шагом с поворотами, подпрыгиванием на двух ногах на месте и с продвижением (девочки);

передвигаться по гимнастической стенке приставным шагом, лазать разноимённым способом вверх и по диагонали;

выполнять бег с равномерной скоростью с высокого старта по учебной дистанции;

демонстрировать технику прыжка в длину с разбега способом «согнув ноги»;

передвигаться на лыжах попеременным двухшажным ходом (для бесснежных районов — имитация передвижения);

демонстрировать технические действия в спортивных играх:

баскетбол (ведение мяча с равномерной скоростью в разных направлениях; приём и передача мяча двумя руками от груди с места и в движении);

волейбол (приём и передача мяча двумя руками снизу и сверху с места и в движении, прямая нижняя подача);

футбол (ведение мяча с равномерной скоростью в разных направлениях, приём и передача мяча, удар по неподвижному мячу с небольшого разбега);

тренироваться в упражнениях общефизической и специальной физической подготовки с учётом индивидуальных и возрастно-половых особенностей.



**ТЕМАТИЧЕСКОЕ ПЛАНИРОВАНИЕ**

№ п/п	Наименование разделов и тем программы	Количество часов			Дата изучения	Виды деятельности	Виды, формы контроля	Электронные (цифровые) образовательные ресурсы
		всего	контрольные работы	практические работы				
<b>Раздел 1. ЗНАНИЯ О ФИЗИЧЕСКОЙ КУЛЬТУРЕ</b>								
1.1.	<b>Знакомство с программным материалом и требованиями к его освоению</b>	1	0	0	02.09.2022	обсуждают задачи и содержание занятий физической культурой на предстоящий учебный год;; высказывают свои пожелания и предложения, конкретизируют требования по отдельным разделам и темам;	Устный опрос;	htths://resh.edu.ru https://www.yaklass.ru
1.2.	<b>Знакомство с системой дополнительного обучения физической культуре и организацией спортивной работы в школе</b>	1	0	0	05.09.2022	интересуются работой спортивных секций и их расписанием;; задают вопросы по организации спортивных соревнований, делают выводы о возможном в них участии;	Устный опрос;	htths://resh.edu.ru https://www.yaklass.ru
1.3.	<b>Знакомство с понятием «здоровый образ жизни» и значением здорового образа жизни в жизнедеятельности современного человека</b>	1	0	0	07.09.2022	описывают основные формы оздоровительных занятий, конкретизируют их значение для здоровья человека: утрення зарядка; физкультминутки и физкультпаузы, прогулки и занятия на открытом воздухе, занятия физической культурой, тренировочные занятия по видам спорта;; приводят примеры содержательного наполнения форм занятий физкультурно-оздоровительной и спортивно-оздоровительной направленности;; осознают положительное влияние каждой из форм организации занятий на состояние здоровья, физическое развитие и физическую подготовленность;	Устный опрос;	htths://resh.edu.ru https://www.yaklass.ru
1.4.	<b>Знакомство с историей древних Олимпийских игр</b>	1	0	0	09.09.2022	характеризуют Олимпийские игры как яркое культурное событие Древнего мира; излагают версию их появления и причины завершения;; анализируют состав видов спорта, входивших в программу Олимпийских игр Древней Греции, сравнивают их с видами спорта из программы современных Олимпийских игр;; устанавливают общность и различия в организации древних и современных Олимпийских игр;	Устный опрос;	htths://resh.edu.ru https://www.yaklass.ru
Итого по разделу		4						
<b>Раздел 2. СПОСОБЫ САМОСТОЯТЕЛЬНОЙ ДЕЯТЕЛЬНОСТИ</b>								
2.1.	<b>Режим дня и его значение для современного школьника</b>	1	0	0	12.09.2022	знакомятся с понятием «работоспособность» и изменениями показателей работоспособности в течение дня;; устанавливают причинно-следственную связь между видами деятельности, их содержанием и напряжённостью и показателями работоспособности;; устанавливают причинно-следственную связь между планированием режима дня школьника и изменениями показателей работоспособности в течение дня.;	Устный опрос;	htths://resh.edu.ru https://www.yaklass.ru
2.2.	<b>Самостоятельное составление индивидуального режима дня</b>	1	0	0	14.09.2022	составляют индивидуальный режим дня и оформляют его в виде таблицы.;	Устный опрос;	htths://resh.edu.ru https://www.yaklass.ru

2.3.	<b>Физическое развитие человека и факторы, влияющие на его показатели</b>	1	0	0	16.09.2022	знакомятся с понятием «физическое развитие» в значении «процесс взросления организма под влиянием наследственных программ»; приводят примеры влияния занятий физическими упражнениями на показатели физического развития.;	Устный опрос;	<a href="https://resh.edu.ru">https://resh.edu.ru</a> <a href="https://www.yaklass.ru">https://www.yaklass.ru</a>
2.4.	<b>Осанка как показатель физического развития и здоровья школьника</b>	1	0	0	19.09.2022	знакомятся с понятиями «правильная осанка» и «неправильная осанка», видами осанки и возможными причинами нарушения; устанавливают причинно-следственную связь между нарушением осанки и состоянием здоровья (защемление нервов, смещение внутренних органов, нарушение кровообращения).;	Устный опрос;	<a href="https://resh.edu.ru">https://resh.edu.ru</a> <a href="https://www.yaklass.ru">https://www.yaklass.ru</a>
2.5.	<b>Измерение индивидуальных показателей физического развития</b>	1	0	0	21.09.2022	измеряют показатели индивидуального физического развития (длины и массы тела, окружности грудной клетки, осанки); выявляют соответствие текущих индивидуальных показателей стандартным показателям с помощью стандартных таблиц; заполняют таблицу индивидуальных показателей.;	Устный опрос;	<a href="https://resh.edu.ru">https://resh.edu.ru</a> <a href="https://www.yaklass.ru">https://www.yaklass.ru</a>
2.6.	<b>Упражнения для профилактики нарушения осанки</b>	1	0	0	23.09.2022	составляют комплексы упражнений с предметами и без предметов на голове; самостоятельно разучивают технику их выполнения; составляют комплекс упражнений для укрепления мышц туловища; самостоятельно разучивают технику их выполнения;	Устный опрос;	<a href="https://resh.edu.ru">https://resh.edu.ru</a> <a href="https://www.yaklass.ru">https://www.yaklass.ru</a>
2.7.	<b>Организация и проведение самостоятельных занятий</b>	1	0	0	26.09.2022	рассматривают возможные виды самостоятельных занятий на открытых площадках и в домашних условиях, приводят примеры их целевого предназначения (оздоровительные мероприятия в режиме дня, спортивные игры и развлечения с использованием физических упражнений и др.); знакомятся с требованиями к подготовке мест занятий на открытых спортивных площадках, выбору одежды и обуви в соответствии с погодными условиями и временем года;; устанавливают причинно-следственную связь между подготовкой мест занятий на открытых площадках и правилами предупреждения травматизма;; знакомятся с требованиями к подготовке мест занятий в домашних условиях, выбору одежды и обуви;;	Устный опрос;	<a href="https://resh.edu.ru">https://resh.edu.ru</a> <a href="https://www.yaklass.ru">https://www.yaklass.ru</a>
2.8.	<b>Процедура определения состояния организма с помощью одномоментной функциональной пробы</b>	1	0	0	28.09.2022	выбирают индивидуальный способ регистрации пульса (наложением руки на запястье, на сонную артерию, в область сердца); разучивают способ проведения одномоментной пробы в состоянии относительного покоя, определяют состояние организма по определённой формуле;; разучивают способ проведения одномоментной пробы после выполнения физической нагрузки и определяют состояние организма по определённой формуле;; измеряют пульс после выполнения упражнений (или двигательных действий) в начале, середине и по окончании самостоятельных занятий;;	Устный опрос;	<a href="https://resh.edu.ru">https://resh.edu.ru</a> <a href="https://www.yaklass.ru">https://www.yaklass.ru</a>
2.9.	<b>Исследование влияния оздоровительных форм занятий физической культурой на работу сердца</b>	1	0	0	30.09.2022	сравнивают полученные данные с показателями таблицы физических нагрузок и определяют её характеристики;; проводят анализ нагрузок самостоятельных занятий и делают вывод о различии их воздействий на организм.;	Устный опрос;	<a href="https://resh.edu.ru">https://resh.edu.ru</a> <a href="https://www.yaklass.ru">https://www.yaklass.ru</a>
2.10	<b>Ведение дневника физической культуры</b>	1	0	0	03.10.2022	составляют дневник физической культуры;	Устный опрос;	<a href="https://resh.edu.ru">https://resh.edu.ru</a> <a href="https://www.yaklass.ru">https://www.yaklass.ru</a>

Итого по разделу		10						
<b>Раздел 3. ФИЗИЧЕСКОЕ СОВЕРШЕНСТВОВАНИЕ</b>								
3.1.	<b>Знакомство с понятием «физкультурно-оздоровительная деятельность»</b>	1	0	0	05.10.2022	знакомятся с понятием «физкультурно-оздоровительная деятельность», ролью и значением физкультурно-оздоровительной деятельности в здоровом образе жизни современного человека.;	Устный опрос;	<a href="https://resh.edu.ru">https://resh.edu.ru</a> <a href="https://www.yaklass.ru">https://www.yaklass.ru</a>
3.2.	<b>Упражнения утренней зарядки</b>	1	0	0	07.10.2022	отбирают и составляют комплексы упражнений утренней зарядки и физкультминуток для занятий в домашних условиях без предметов, с гимнастической палкой и гантелями, с использованием стула.;; записывают содержание комплексов и регулярность их выполнения в дневнике физической культуры.;	Устный опрос;	<a href="https://resh.edu.ru">https://resh.edu.ru</a> <a href="https://www.yaklass.ru">https://www.yaklass.ru</a>
3.3.	<b>Упражнения дыхательной и зрительной гимнастики</b>	1	0	0	10.10.2022	знакомятся и записывают содержание комплексов в дневник физической культуры.;; разучивают упражнения дыхательной и зрительной гимнастики для профилактики утомления во время учебных занятий.;	Устный опрос;	<a href="https://resh.edu.ru">https://resh.edu.ru</a> <a href="https://www.yaklass.ru">https://www.yaklass.ru</a>
3.4.	<b>Водные процедуры после утренней зарядки</b>	1	0	0	12.10.2022	закрепляют и совершенствуют навыки проведения закаливающей процедуры способом обливания.;; закрепляют правила регулирования температурных и временных режимов закаливающей процедуры.;; записывают регулярность изменения температурного режима закаливающих процедур и изменения её временных параметров в дневник физической культуры.;	Устный опрос;	<a href="https://resh.edu.ru">https://resh.edu.ru</a> <a href="https://www.yaklass.ru">https://www.yaklass.ru</a>
3.5.	<b>Упражнения на развитие гибкости</b>	1	0	0	14.10.2022	записывают содержание комплексов и регулярность их выполнения в дневнике физической культуры.;; разучивают упражнения на подвижность суставов, выполняют их из разных исходных положений, с одноимёнными и разноимёнными движениями рук и ног, вращением туловища с большой амплитудой.;	Устный опрос;	<a href="https://resh.edu.ru">https://resh.edu.ru</a> <a href="https://www.yaklass.ru">https://www.yaklass.ru</a>
3.6.	<b>Упражнения на развитие координации</b>	1	0	0	17.10.2022	записывают в дневник физической культуры комплекс упражнений для занятий на развитие координации и разучивают его.;; разучивают упражнения в равновесии, точности движений, жонглировании малым (теннисным) мячом.;; составляют содержание занятия по развитию координации с использованием разученного комплекса и дополнительных упражнений, планируют их регулярное выполнение в режиме учебной недели.;	Устный опрос;	<a href="https://resh.edu.ru">https://resh.edu.ru</a> <a href="https://www.yaklass.ru">https://www.yaklass.ru</a>
3.7.	<b>Упражнения на формирование телосложения</b>	1	0	0	19.10.2022	разучивают упражнения с гантелями на развитие отдельных мышечных групп.;; составляют комплекс упражнений, записывают регулярность его выполнения в дневник физической культуры.;	Устный опрос;	<a href="https://resh.edu.ru">https://resh.edu.ru</a> <a href="https://www.yaklass.ru">https://www.yaklass.ru</a>
3.8.	<b>Модуль «Гимнастика». Знакомство с понятием «спортивно-оздоровительная деятельность»</b>	1	0	0	21.10.2022	знакомятся с понятием «спортивно-оздоровительная деятельность», ролью и значением спортивно-оздоровительной деятельности в здоровом образе жизни современного человека.;	самооценка в заключительной части урока;	<a href="https://resh.edu.ru">https://resh.edu.ru</a> <a href="https://www.yaklass.ru">https://www.yaklass.ru</a>

3.9.	<i>Модуль «Гимнастика».</i> <b>Кувырок вперёд в группировке</b>	1	0	0	24.10.2022	рассматривают, обсуждают и анализируют иллюстративный образец техники выполнения кувырка вперёд в группировке;; описывают технику выполнения кувырка вперёд с выделением фаз движения, выясняют возможность появления ошибок и причин их появления (на основе предшествующего опыта); совершенствуют технику кувырка вперёд за счёт повторения техники подводящих упражнений (перекаты и прыжки на месте, толчком двумя ногами в группировке); определяют задачи закрепления и совершенствования техники кувырка вперёд в группировке для самостоятельных занятий;; совершенствуют кувырок вперёд в группировке в полной координации;; контролируют технику выполнения упражнения другими учащимися, сравнивают её с образцом и определяют ошибки, предлагают способы их устранения (обучение в парах).;	самооценка в заключительной части урока;	<a href="https://resh.edu.ru">https://resh.edu.ru</a> <a href="https://www.yaklass.ru">https://www.yaklass.ru</a>
3.10.	<i>Модуль «Гимнастика».</i> <b>Кувырок назад в группировке</b>	1	0	0	26.10.2022	рассматривают, обсуждают и анализируют иллюстративный образец техники выполнения кувырка назад в группировке;; описывают технику выполнения кувырка назад в группировке с выделением фаз движения, характеризуют возможные ошибки и причины их появления на основе предшествующего опыта;; определяют задачи закрепления и совершенствования техники кувырка назад в группировке для самостоятельных занятий;; разучивают кувырок назад в группировке по фазам и в полной координации;; контролируют технику выполнения упражнения другими учащимися с помощью сравнения её с образцом, выявляют; ошибки и предлагают способы их устранения (обучение в парах).;	самооценка в заключительной части урока;	<a href="https://resh.edu.ru">https://resh.edu.ru</a> <a href="https://www.yaklass.ru">https://www.yaklass.ru</a>
3.11.	<i>Модуль «Гимнастика».</i> <b>Кувырок вперёд ноги «скрестно»</b>	1	0	0	28.10.2022	рассматривают, обсуждают и анализируют иллюстративный образец техники выполнения кувырка вперёд, ноги «скрестно»;; описывают технику выполнения кувырка вперёд с выделением фаз движения, характеризуют возможные ошибки и причины их появления (на основе предшествующего опыта); определяют задачи для самостоятельного обучения и закрепления техники кувырка вперёд ноги «скрестно»;; выполняют кувырок вперёд ноги «скрестно» по фазам и в полной координации;; контролируют технику выполнения упражнения другими учащимися с помощью её сравнения с иллюстративным образцом, выявляют ошибки и предлагают способы их устранения (обучение в парах).;	самооценка в заключительной части урока;	<a href="https://resh.edu.ru">https://resh.edu.ru</a> <a href="https://www.yaklass.ru">https://www.yaklass.ru</a>

3.12.	<i>Модуль «Гимнастика».</i> <b>Кувырок назад из стойки на лопатках</b>	1	0	0	07.11.2022	рассматривают, обсуждают и анализируют иллюстративный образец техники выполнения кувырка назад из стойки на лопатках;; уточняют его выполнение, наблюдая за техникой образца учителя;; описывают технику выполнения кувырка из стойки на лопатках по фазам движения;; определяют задачи и последовательность самостоятельного обучения технике кувырка назад из стойки на лопатках;; разучивают технику кувырка назад из стойки на лопатках по фазам движения и в полной координации;; контролируют технику выполнения упражнения другими учащимися, анализируют её с помощью сравнения с техникой образца, выявляют ошибки и предлагают способы их устранения (обучение в парах).;	самооценка в заключительной части урока;	<a href="https://resh.edu.ru">https://resh.edu.ru</a> <a href="https://www.yaklass.ru">https://www.yaklass.ru</a>
3.13.	<i>Модуль «Гимнастика».</i> <b>Опорный прыжок на гимнастического козла</b>	2	0	0	09.11.2022 11.11.2022	рассматривают, обсуждают и анализируют иллюстративный образец техники выполнения опорного прыжка;; уточняют его выполнение, наблюдая за техникой образца учителя;; описывают технику выполнения прыжка с выделением фаз движений;; повторяют подводящие упражнения и оценивают технику их выполнения;; определяют задачи и последовательность самостоятельного обучения технике опорного прыжка;; разучивают технику прыжка по фазам и в полной координации;; контролируют технику выполнения упражнения другими учащимися, сравнивают её с иллюстративным образцом и выявляют возможные ошибки, предлагают способы их устранения (обучение в парах).;	самооценка в заключительной части урока;	<a href="https://resh.edu.ru">https://resh.edu.ru</a> <a href="https://www.yaklass.ru">https://www.yaklass.ru</a>
3.14.	<i>Модуль «Гимнастика».</i> <b>Гимнастическая комбинация на низком гимнастическом бревне</b>	2	0	0	14.11.2022 16.11.2022	знакомятся с комбинацией, анализируют трудность выполнения её упражнений;; разучивают упражнения комбинации на полу, на гимнастической скамейке, на напольном гимнастическом бревне, на низком гимнастическом бревне; ; контролируют технику выполнения комбинации другими учащимися, сравнивают её с иллюстративным образцом и выявляют возможные ошибки, предлагают способы их устранения (обучение в группах).;	самооценка в заключительной части урока;;	<a href="https://resh.edu.ru">https://resh.edu.ru</a> <a href="https://www.yaklass.ru">https://www.yaklass.ru</a>
3.15.	<i>Модуль «Гимнастика».</i> <b>Лазанье и перелезание на гимнастической стенке</b>	1	0	0	18.11.2022	закрепляют и совершенствуют технику лазанья по гимнастической стенке разноимённым способом, передвижение приставным шагом;; знакомятся с образцом учителя, наблюдают и анализируют технику лазанья одноимённым способом, описывают её по фазам движения;; разучивают лазанье одноимённым способом по фазам движения и в полной координации;; контролируют технику выполнения упражнения другими учащимися, сравнивают её с иллюстративным образцом и выявляют возможные ошибки, предлагают способы их устранения (обучение в группах).;	самооценка в заключительной части урока;;	<a href="https://resh.edu.ru">https://resh.edu.ru</a> <a href="https://www.yaklass.ru">https://www.yaklass.ru</a>

3.16.	<i>Модуль «Гимнастика».</i> <b>Расхождение на гимнастической скамейке в парах</b>	1	0	0	21.11.2022	знакомятся с образцом учителя, анализируют и уточняют отдельные элементы техники расхождения на гимнастической скамейке способом «удерживая за плечи»; выделяют технически сложные его элементы;; разучивают технику расхождения правым и левым боком при передвижении на полу и на гимнастической скамейке (обучение в парах); контролируют технику выполнения упражнения другими учащимися, сравнивают её с образцом и выявляют возможные ошибки, предлагают способы их устранения (обучение в группах);	самооценка в заключительной части урока;;	<a href="https://resh.edu.ru">https://resh.edu.ru</a> <a href="https://www.yaklass.ru">https://www.yaklass.ru</a>
3.17.	<i>Модуль «Лёгкая атлетика».</i> <b>Бег с равномерной скоростью на длинные дистанции</b>	2	0	0	23.11.2022 25.11.2022	закрепляют и совершенствуют технику высокого старта;; знакомятся с образцом учителя, анализируют и уточняют детали и элементы техники;; описывают технику равномерного бега и разучивают его на учебной дистанции (за лидером, с коррекцией скорости передвижения учителем); разучивают поворот во время равномерного бега по учебной дистанции;; разучивают бег с равномерной скоростью по дистанции в 1 км.;	самооценка в заключительной части урока;;	<a href="https://resh.edu.ru">https://resh.edu.ru</a> <a href="https://www.yaklass.ru">https://www.yaklass.ru</a>
3.18.	<i>Модуль «Лёгкая атлетика».</i> <b>Знакомство с рекомендациями по технике безопасности во время выполнения беговых упражнений на самостоятельных занятиях лёгкой атлетикой</b>	1	0	0	28.11.2022	знакомятся с рекомендациями по технике безопасности во время выполнения беговых упражнений на самостоятельных занятиях лёгкой атлетикой;	самооценка в заключительной части урока;;	<a href="https://resh.edu.ru">https://resh.edu.ru</a> <a href="https://www.yaklass.ru">https://www.yaklass.ru</a>
3.19.	<i>Модуль «Лёгкая атлетика».</i> <b>Бег с максимальной скоростью на короткие дистанции</b>	1	0	0	30.11.2022	закрепляют и совершенствуют технику бега на короткие дистанции с высокого старта;; разучивают стартовое и финишное ускорение;; разучивают бег с максимальной скоростью с высокого старта по учебной дистанции в 60 м.;	самооценка в заключительной части урока;;	<a href="https://resh.edu.ru">https://resh.edu.ru</a> <a href="https://www.yaklass.ru">https://www.yaklass.ru</a>
3.20.	<i>Модуль «Лёгкая атлетика».</i> <b>Прыжок в длину с разбега способом «согнув ноги»</b>	2	0	0	02.12.2022 05.12.2022	повторяют описание техники прыжка и его отдельные фазы;; закрепляют и совершенствуют технику прыжка в длину с разбега способом «согнув ноги»;; контролируют технику выполнения упражнения другими учащимися, сравнивают её с образцом и выявляют возможные ошибки, предлагают способы их устранения (обучение в группах).;	Самооценка в заключительной части урока. Выполнение упр. на результат;	<a href="https://resh.edu.ru">https://resh.edu.ru</a> <a href="https://www.yaklass.ru">https://www.yaklass.ru</a>
3.21.	<i>Модуль «Лёгкая атлетика».</i> <b>Знакомство с рекомендациями учителя по технике безопасности на занятиях прыжками и со способами их использования для развития скоростно-силовых способностей</b>	1	0	0	07.12.2022	знакомятся с рекомендациями учителя по технике безопасности на занятиях прыжками и со способами их использования для развития скоростно-силовых способностей;	самооценка в заключительной части урока;;	<a href="https://resh.edu.ru">https://resh.edu.ru</a> <a href="https://www.yaklass.ru">https://www.yaklass.ru</a>
3.22.	<i>Модуль «Лёгкая атлетика».</i> <b>Метание малого мяча в неподвижную мишень</b>	1	0	0	09.12.2022	рассматривают, обсуждают и анализируют иллюстративный образец метания, выделяют фазы движения и анализируют их технику;; определяют задачи для самостоятельного обучения и закрепления техники метания малого мяча в неподвижную мишень;; разучивают технику метания малого мяча в неподвижную мишень по фазам движения и в полной координации.;	Самооценка в заключительной части урока. Выполнение упр. на результат;	<a href="https://resh.edu.ru">https://resh.edu.ru</a> <a href="https://www.yaklass.ru">https://www.yaklass.ru</a>

3.23.	Модуль «Лёгкая атлетика». Знакомство с рекомендациями по технике безопасности при выполнении упражнений в метании малого мяча и со способами их использования для развития точности движения	1	0	0	12.12.2022	знакомятся с рекомендациями по технике безопасности при выполнении упражнений в метании малого мяча и со способами их использования для развития точности движения;	самооценка в заключительной части урока;;	<a href="https://resh.edu.ru">https://resh.edu.ru</a> <a href="https://www.yaklass.ru">https://www.yaklass.ru</a>
3.24.	Модуль «Лёгкая атлетика». Метание малого мяча на дальность	3	0	0	14.12.2022 19.12.2022	рассматривают, обсуждают и анализируют иллюстративный образец техники метания малого мяча на дальность с трёх шагов, выделяют основные фазы движения, сравнивают их с фазами техники метания мяча в неподвижную мишень;; анализируют образец техники метания учителем, сравнивают с иллюстративным материалом, уточняют технику фаз движения, анализируют возможные ошибки и определяют причины их появления, устанавливают способы устранения;; разучивают технику метания малого мяча на дальность с трёх шагов разбега, с помощью подводящих и имитационных упражнений;; метают малый мяч на дальность по фазам движения и в полной координации;	Самооценка в заключительной части урока. Выполнение упр. на результат;	<a href="https://resh.edu.ru">https://resh.edu.ru</a> <a href="https://www.yaklass.ru">https://www.yaklass.ru</a>
3.25.	Модуль «Зимние виды спорта». Передвижение на лыжах попеременным двухшажным ходом							
3.26.	Модуль «Зимние виды спорта». Знакомство с рекомендациями учителя по технике безопасности на занятиях лыжной подготовкой; способами использования упражнений в передвижении на лыжах для развития выносливости							
3.27.	Модуль «Зимние виды спорта». Повороты на лыжах способом переступания							
3.28.	Модуль «Зимние виды спорта». Подъём в гору на лыжах способом «лесенка»							
3.29.	Модуль «Зимние виды спорта». Спуск на лыжах с пологого склона							
3.30.	Модуль «Зимние виды спорта». Преодоление небольших препятствий при спуске с пологого склона							
3.31.	Модуль «Спортивные игры. Баскетбол». Передача баскетбольного мяча двумя руками от груди	2	0	0	21.12.2022 23.12.2022	рассматривают, обсуждают и анализируют образец техники учителя в передаче мяча двумя руками от груди, стоя на месте, анализируют фазы и элементы техники;; закрепляют и совершенствуют технику передачи мяча двумя руками от груди на месте (обучение в парах);; рассматривают, обсуждают и анализируют образец техники учителя в передаче мяча двумя руками от груди при передвижении приставным шагом правым и левым боком, анализируют фазы и элементы техники;; закрепляют и совершенствуют технику передачи мяча двумя руками от груди при передвижении приставным шагом правым и левым боком (обучение в парах);	Самооценка в заключительной части урока. Выполнение упр. на результат;	<a href="https://resh.edu.ru">https://resh.edu.ru</a> <a href="https://www.yaklass.ru">https://www.yaklass.ru</a>

3.32.	Модуль «Спортивные игры. Баскетбол». Знакомство с рекомендациями учителя по использованию подготовительных и подводящих упражнений для освоения технических действий игры баскетбол	4	0	0	26.12.2022 09.01.2023	знакомятся с рекомендациями учителя по использованию подготовительных и подводящих упражнений для освоения технических действий игры баскетбол;	самооценка в заключительной части урока;;	<a href="https://resh.edu.ru">https://resh.edu.ru</a> <a href="https://www.yaklass.ru">https://www.yaklass.ru</a>
3.33.	Модуль «Спортивные игры. Баскетбол». Ведение баскетбольного мяча	2	0	0	11.01.2023 13.01.2023	рассматривают, обсуждают и анализируют образец техники ведения баскетбольного мяча на месте и в движении, выделяют отличительные элементы их техники; ; закрепляют и совершенствуют технику ведения мяча на месте и в движении «по прямой»;; рассматривают, обсуждают и анализируют образец техники ведения баскетбольного мяча «по кругу» и «змейкой», определяют отличительные признаки в их технике, делают выводы;; разучивают технику ведения баскетбольного мяча «по кругу» и «змейкой»;	самооценка в заключительной части урока;;	<a href="https://resh.edu.ru">https://resh.edu.ru</a> <a href="https://www.yaklass.ru">https://www.yaklass.ru</a>
3.34.	Модуль «Спортивные игры. Баскетбол». Бросок баскетбольного мяча в корзину двумя руками от груди с места	2	0	0	16.01.2023 18.01.2023	описывают технику выполнения броска, сравнивают её с имеющимся опытом, определяют возможные ошибки и причины их появления, делают выводы;; разучивают технику броска мяча в корзину по фазам и в полной координации;; контролируют технику выполнения броска другими учащимися, выявляют возможные ошибки и предлагают способы их устранения (работа в группах);	Самооценка в заключительной части урока. Выполнение упр. на результат;	<a href="https://resh.edu.ru">https://resh.edu.ru</a> <a href="https://www.yaklass.ru">https://www.yaklass.ru</a>
3.35.	Модуль «Спортивные игры. Волейбол». Прямая нижняя подача мяча в волейболе	2	0	0	20.01.2023 23.01.2023	закрепляют и совершенствуют технику подачи мяча;; рассматривают, обсуждают и анализируют образец техники прямой нижней подачи, определяют фазы движения и особенности их выполнения;; разучивают и закрепляют технику прямой нижней подачи мяча;; контролируют технику выполнения подачи другими учащимися, выявляют возможные ошибки и предлагают способы их устранения (обучение в парах);;	Самооценка в заключительной части урока. Выполнение упр. на результат;	<a href="https://resh.edu.ru">https://resh.edu.ru</a> <a href="https://www.yaklass.ru">https://www.yaklass.ru</a>
3.36.	Модуль «Спортивные игры. Волейбол». Знакомство с рекомендациями учителя по использованию подготовительных и подводящих упражнений для освоения технических действий игры волейбол	5	0	0	25.01.2023 03.02.2023	знакомятся с рекомендациями учителя по использованию подготовительных и подводящих упражнений для освоения технических действий игры волейбол;	самооценка в заключительной части урока;;	<a href="https://resh.edu.ru">https://resh.edu.ru</a> <a href="https://www.yaklass.ru">https://www.yaklass.ru</a>
3.37.	Модуль «Спортивные игры. Волейбол». Приём и передача волейбольного мяча двумя руками снизу	3	0	0	06.02.2023 10.02.2023	рассматривают, обсуждают и анализируют образец техники приёма и передачи волейбольного мяча двумя руками снизу с места и в движении, определяют фазы движения и особенности их технического выполнения, проводят сравнения в технике приёма и передачи мяча стоя на месте и в движении, определяют отличительные особенности в технике выполнения, делают выводы;; закрепляют и совершенствуют технику приёма и передачи волейбольного мяча двумя руками снизу с места (обучение в парах);; закрепляют и совершенствуют технику приёма и передачи волейбольного мяча двумя руками снизу в движении приставным шагом правым и левым боком (обучение в парах).;	Самооценка в заключительной части урока. Выполнение упр. на результат;	<a href="https://resh.edu.ru">https://resh.edu.ru</a> <a href="https://www.yaklass.ru">https://www.yaklass.ru</a>



3.38.	Модуль «Спортивные игры. Волейбол». Приём и передача волейбольного мяча двумя руками сверху	3	0	0	13.02.2023 17.02.2023	рассматривают, обсуждают и анализируют образец техники учителя, определяют фазы движения и особенности их технического выполнения, проводят сравнения в технике приёма и передачи, в положении стоя на месте и в движении, определяют различия в технике выполнения;; закрепляют и совершенствуют технику приёма и передачи волейбольного мяча двумя руками сверху с места (обучение в парах);; закрепляют и совершенствуют технику приёма и передачи волейбольного мяча двумя руками сверху в движении приставным шагом правым и левым боком (обучение в парах).;	Самооценка в заключительной части урока. Выполнение упр. на результат;	<a href="https://resh.edu.ru">https://resh.edu.ru</a> <a href="https://www.yaklass.ru">https://www.yaklass.ru</a>	
3.39.	Модуль «Спортивные игры. Футбол». Удар по неподвижному мячу	1	0	0	20.02.2023	рассматривают, обсуждают и анализируют образец техники удара по мячу учителя, определяют фазы движения и особенности их технического выполнения;; закрепляют и совершенствуют технику удара по неподвижному мячу внутренней стороной стопы с небольшого разбега.;	самооценка в заключительной части урока;;	<a href="https://resh.edu.ru">https://resh.edu.ru</a> <a href="https://www.yaklass.ru">https://www.yaklass.ru</a>	
3.40.	Модуль «Спортивные игры. Футбол». Знакомство с рекомендациями учителя по использованию подготовительных и подводящих упражнений для освоения технических действий игры футбол	1	0	0	22.02.2023	знакомятся с рекомендациями учителя по использованию подготовительных и подводящих упражнений для освоения технических действий игры футбол;	самооценка в заключительной части урока;;	<a href="https://resh.edu.ru">https://resh.edu.ru</a> <a href="https://www.yaklass.ru">https://www.yaklass.ru</a>	
3.41.	Модуль «Спортивные игры. Футбол». Остановка катящегося мяча внутренней стороной стопы	1	0	0	24.02.2023	рассматривают, обсуждают и анализируют образец техники учителя, определяют фазы движения и особенности их технического выполнения;; закрепляют и совершенствуют технику остановки катящегося мяча внутренней стороной стопы. ;	самооценка в заключительной части урока;;	<a href="https://resh.edu.ru">https://resh.edu.ru</a> <a href="https://www.yaklass.ru">https://www.yaklass.ru</a>	
3.42.	Модуль «Спортивные игры. Футбол». Ведение футбольного мяча	1	0	0	27.02.2023	рассматривают, обсуждают и анализируют иллюстративный образец техники ведения футбольного мяча «по прямой», «по кругу», «змейкой», выделяют отличительные элементы в технике такого ведения, делают выводы;; закрепляют и совершенствуют технику ведения футбольного мяча с изменением направления движения.;	самооценка в заключительной части урока;;	<a href="https://resh.edu.ru">https://resh.edu.ru</a> <a href="https://www.yaklass.ru">https://www.yaklass.ru</a>	
3.43.	Модуль «Спортивные игры. Футбол». Обводка мячом ориентиров	1	0	0	01.03.2023	описывают технику выполнения обводки конусов, определяют возможные ошибки и причины их появления, рассматривают способы устранения;; определяют последовательность задач для самостоятельных занятий по разучиванию техники обводки учебных конусов;; разучивают технику обводки учебных конусов;; контролируют технику выполнения обводки учебных конусов другими учащимися, выявляют возможные ошибки и предлагают способы их устранения (работа в парах);	самооценка в заключительной части урока;;	<a href="https://resh.edu.ru">https://resh.edu.ru</a> <a href="https://www.yaklass.ru">https://www.yaklass.ru</a>	
Итого по разделу		58							
<b>Раздел 4. СПОРТ</b>									

4.1.	<b>Физическая подготовка: освоение содержания программы, демонстрация приростов в показателях физической подготовленности и нормативных требований комплекса ГТО</b>	30	0	0	03.03.2023 30.05.2023	; осваивают содержания Примерных модульных программ по физической культуре или рабочей программы базовой физической подготовки;; демонстрируют приросты в показателях физической подготовленности и нормативных требований комплекса ГТО;	самооценка в заключительной части урока. Выполнение испытаний на результат;	<a href="https://resh.edu.ru">https://resh.edu.ru</a> <a href="https://www.yaklass.ru">https://www.yaklass.ru</a>
Итого по разделу		30						
ОБЩЕЕ КОЛИЧЕСТВО ЧАСОВ ПО ПРОГРАММЕ		102	0	0				

## ПОУРОЧНОЕ ПЛАНИРОВАНИЕ

№ п/п	Тема урока	Количество часов			Дата изучения	Виды, формы контроля
		всего	контрольные работы	практические работы		
1.	Программный материал 5 класс по ф.к. Внеурочная спортивная деятельность в школе.	1	0	0	02.09.2022	нет;
2.	Знакомство с рекомендациями по технике безопасности во время выполнения беговых упражнений	1	0	0	05.09.2022	Устный опрос;
3.	Бег с равномерной скоростью на длинные дистанции	1	0	0	07.09.2022	нет;
4.	Бег с равномерной скоростью на длинные дистанции	1	0	0	09.09.2022	нет;
5.	Ознакомление с нормами ВФСК "ГТО". Гражданско-патриотическое воспитание	1	0	0	12.09.2022	Устный опрос;
6.	Бег с максимальной скоростью на короткие дистанции	1	0	0	14.09.2022	нет;
7.	Выполнение норм физической подготовленности	1	0	0	16.09.2022	Выполнение испытаний на результат;;
8.	Выполнение норм физической подготовленности	1	0	0	19.09.2022	Выполнение испытаний на результат;;
9.	Техника прыжка в длину с разбега способом согнув ноги	1	0	0	21.09.2022	нет;
10.	совершенствование техники прыжка в длину с разбега способом «согнув ноги»	1	0	0	23.09.2022	нет;

11.	Выполнение прыжка в длину с разбега на результат	1	0	0	26.09.2022	Выполнение упр. на результат;;
12.	Эстафеты и игры с элементами бега и прыжков	1	0	0	28.09.2022	нет;
13.	Эстафеты и игры с элементами бега и прыжков	1	0	0	30.09.2022	нет;
14.	Знакомство с понятием "физкультурно-оздоровительная деятельность"	1	0	0	03.10.2022	Устный опрос;
15.	Упражнения утренней зарядки	1	0	0	05.10.2022	нет;
16.	Правила Т.Б. в баскетболе. Передача б\б мяча двумя руками от груди	1	0	0	07.10.2022	Количество пойманных мячей;;
17.	Передача б\б мяча двумя руками от груди	1	0	0	10.10.2022	Количество пойманных мячей;;
18.	Ведение мяча на месте и в движении	1	0	0	12.10.2022	нет;
19.	Ведение мяча на месте и в движении	1	0	0	14.10.2022	нет;
20.	Остановка двумя шагами и прыжком. Повороты с мячом.	1	0	0	17.10.2022	нет;
21.	Ловля и передача мяча в парах, тройках, квадрате, круге.	1	0	0	19.10.2022	нет;
22.	Броски одной и двумя руками с места и в движении	1	0	0	21.10.2022	нет;
23.	Комбинации из ранее освоенных элементов	1	0	0	24.10.2022	нет;
24.	Бросок б\б мяча в корзину двумя руками от груди с места	1	0	0	26.10.2022	нет;

25.	Бросок б\б мяча в корзину двумя руками от груди с места	1	0	0	28.10.2022	оценивание техники броска;
26.	Правила техники безопасности и страховки на уроках гимнастики.Кувырок вперед в группировке.	1	0	0	07.11.2022	Устный опрос;
27.	Кувырок вперед в группировке	1	0	0	09.11.2022	нет;
28.	Кувырок назад в группировке	1	0	0	11.11.2022	нет;
29.	Кувырок назад в группировке	1	0	0	14.11.2022	оценивание техники выполнения;
30.	Кувырок вперед ноги скрестно	1	0	0	16.11.2022	нет;
31.	кувырок вперед ноги скрестно	1	0	0	18.11.2022	нет;
32.	Кувырок назад из стойки на лопатках	1	0	0	21.11.2022	нет;
33.	Кувырок назад из стойки на лопатках	1	0	0	23.11.2022	нет;
34.	Опорный прыжок	1	0	0	25.11.2022	нет;
35.	Опорный прыжок	1	0	0	28.11.2022	Оценивание техники прыжка;
36.	Гимнастическая комбинация на низком бревне	1	0	0	30.11.2022	нет;
37.	Гимнастическая комбинация на низком бревне	1	0	0	02.12.2022	Оценивание выполнения комбинации;
38.	Лазания и перелазания на гимнастической стенке	1	0	0	05.12.2022	нет;
39.	Расхождение на гимнастической скамейке в парах.	1	0	0	07.12.2022	нет;

40.	Упражнения дыхательной и зрительной гимнастики.	1	0	0	09.12.2022	нет;
41.	Водные процедуры после утренней гимнастики. Комплексы утренней гимнастики	1	0	0	12.12.2022	Устный опрос;
42.	Упражнения на развитие гибкости	1	0	0	14.12.2022	нет;
43.	Упражнения на развитие гибкости на результат	1	0	0	16.12.2022	Наклон из и.п. сидя; стоя на результат;
44.	Упражнения для развития координации	1	0	0	19.12.2022	нет;
45.	Упражнения на формирование телосложения.	1	0	0	21.12.2022	Устный опрос;
46.	Знакомство с понятием ЗОЖ и значение ЗОЖ в жизнедеятельности человека.	1	0	0	23.12.2022	Устный опрос;
47.	Осанка, как показатель физического развития. Упражнения для профилактики нарушения осанки. (Эстетическое воспитание)	1	0	0	26.12.2022	Устный опрос;
48.	Организация и проведение самостоятельных занятий. Ведение дневника самоконтроля.	1	0	0	28.12.2022	Устный опрос;
49.	Правила техники безопасности в волейболе. История волейбола, основные правила игры.	1	0	0	30.12.2022	Устный опрос;
50.	Прямая нижняя подача мяча в волейболе	1	0	0	09.01.2023	нет;
51.	Прямая нижняя подача мяча в волейболе	1	0	0	11.01.2023	нет;

52.	Прием и передача в\б мяча двумя руками снизу	1	0	0	13.01.2023	нет;
53.	Прием и передача в\б мяча двумя руками снизу	1	0	0	16.01.2023	нет;
54.	Прием и передача в\б мяча двумя руками снизу	1	0	0	18.01.2023	Количество передач;
55.	Прием и передача мяча двумя руками сверху	1	0	0	20.01.2023	нет;
56.	Прием и передача мяча двумя руками сверху	1	0	0	23.01.2023	нет;
57.	Прием и передача мяча двумя руками сверху	1	0	0	25.01.2023	Количество перепедач;
58.	Упражнения для освоения технических действий в игре волейбол	1	0	0	27.01.2023	нет;
59.	Упражнения для освоения технических действий в игре волейбол	1	0	0	30.01.2023	нет;
60.	Упражнения для освоения технических действий в игре волейбол	1	0	0	01.02.2023	нет;
61.	Учебная игра	1	0	0	03.02.2023	нет;
62.	Учебная игра	1	0	0	06.02.2023	нет;
63.	Знакомство с историей древних Олимпийских игр. (Научное познание)	1	0	0	08.02.2023	Устный опрос;
64.	Прыжки через скакалку	1	0	0	10.02.2023	нет;
65.	Прыжки через скакалку	1	0	0	13.02.2023	нет;
66.	Прыжки через скакалку на результат	1	0	0	15.02.2023	Выполнение испытаний на результат;;
67.	Упражнения на гимнастической стенке и перекладине	1	0	0	17.02.2023	нет;
68.	Упражнения на гимнастической стенке и перекладине	1	0	0	20.02.2023	нет;

69.	Подтягивание на низкой, высокой перекладине	1	0	0	22.02.2023	Выполнение испытаний на результат;;
70.	Обучение измерению ЧСС. Оздоровительные формы занятий физической культуры	1	0	0	24.02.2023	Устный опрос;
71.	Броски набивного мяча из и.п. сидя, стоя	1	0	0	27.02.2023	нет;
72.	Броски набивного мяча из и.п. сидя, стоя	1	0	0	01.03.2023	Выполнение упр. на результат;
73.	Прыжок в длину с места	1	0	0	03.03.2023	нет;
74.	Прыжок в длину с места на результат	1	0	0	06.03.2023	Выполнение упр. на результат;
75.	Физическое развитие человека. Измерение индивидуальных показателей физического развития	1	0	0	10.03.2023	Устный опрос;
76.	Упражнение для мышц брюшного пресса	1	0	0	13.03.2023	нет;
77.	Упражнения для мышц брюшного пресса на результат	1	0	0	15.03.2023	Выполнения упр. на результат;
78.	Правила составления режима дня и его значение для школьника	1	0	0	17.03.2023	Устный опрос;
79.	Т\Б на уроках легкой атлетики. Техника прыжка в высоту способом "перешагивание"	1	0	0	20.03.2023	Устный опрос;
80.	Техника прыжка в высоту способом "перешагивание"	1	0	0	22.03.2023	нет;
81.	Техника прыжка в высоту способом "перешагивание" на результат	1	0	0	03.04.2023	Выполнение упр. на результат;
82.	Бег на средние дистанции	1	0	0	05.04.2023	нет;



83.	Бег с препятствиями	1	0	0	07.04.2023	нет;
84.	Спринтерский бег	1	0	0	10.04.2023	нет;
85.	Челночный бег	1	0	0	12.04.2023	нет;
86.	Челночный бег 3*10м на результат	1	0	0	14.04.2023	Бег на результат;
87.	Круговая эстафета	1	0	0	17.04.2023	нет;
88.	Промежуточная аттестация	1	1	0	19.04.2023	Тестирование;
89.	Удар по неподвижному мячу	1	0	0	21.04.2023	нет;
90.	Упражнения для освоения технических действий в игре футбол	1	0	0	24.04.2023	нет;
91.	Остановка катящего ф\м внутренней стороной стопы	1	0	0	26.04.2023	нет;
92.	Ведение футбольного мяча	1	0	0	28.04.2023	нет;
93.	Обводка мячом ориентиром	1	0	0	03.05.2023	нет;
94.	Развитие скоростно силовых способностей	1	0	0	05.05.2023	нет;
95.	Правила Т.Б. при выполнении упражнений в метании малого мяча и способами для развития точности движения	1	0	0	08.05.2023	Устный опрос;
96.	Метание малого мяча в неподвижную цель	1	0	0	10.05.2023	; Количество попаданий в цель; ;
97.	Метание малого мяча на дальность	1	0	0	12.05.2023	нет;
98.	Метание малого мяча на дальность	1	0	0	15.05.2023	нет;
99.	Метание малого мяча на дальность на результат	1	0	0	17.05.2023	Выполнение упр. на результат;
100.	Выполнение норм физической подготовленности	1	0	0	19.05.2023	Выполнение испытаний на результат;

101.	Выполнение норм физической подготовленности	1	0	0	22.05.2023	Выполнение испытаний на результат;
102.	Подведение итогов года	1	0	0	24.05.2023	Устный опрос;
ОБЩЕЕ КОЛИЧЕСТВО ЧАСОВ ПО ПРОГРАММЕ		102	1	0		

### **ОБЯЗАТЕЛЬНЫЕ УЧЕБНЫЕ МАТЕРИАЛЫ ДЛЯ УЧЕНИКА**

Физическая культура. 5-7 класс/Виленский М.Я., Туревский И.М., Торочкова Т.Ю. и другие; под редакцией Виленского М.Я., Акционерное общество «Издательство «Просвещение»;

Введите свой вариант:

### **МЕТОДИЧЕСКИЕ МАТЕРИАЛЫ ДЛЯ УЧИТЕЛЯ**

Физическая культура. Рабочие программы. Предметная линия учебников М.Я. Виленского, В. И. Ляха. 5—9 классы : пособие для учителей общеобразоват. организаций /

В. И. Лях. — 4-е изд. — М. : Просвещение, 2014. — 104 с

### **ЦИФРОВЫЕ ОБРАЗОВАТЕЛЬНЫЕ РЕСУРСЫ И РЕСУРСЫ СЕТИ ИНТЕРНЕТ**

«РЭШ» <https://resh.edu.ru>

«ЯКласс» <https://www.yaklass.ru>

## **МАТЕРИАЛЬНО-ТЕХНИЧЕСКОЕ ОБЕСПЕЧЕНИЕ ОБРАЗОВАТЕЛЬНОГО ПРОЦЕССА**

---

### **УЧЕБНОЕ ОБОРУДОВАНИЕ**

компьютер, проектор, экран

### **ОБОРУДОВАНИЕ ДЛЯ ПРОВЕДЕНИЯ ПРАКТИЧЕСКИХ, ЛАБОРАТОРНЫХ РАБОТ**

компьютер, проектор, экран